

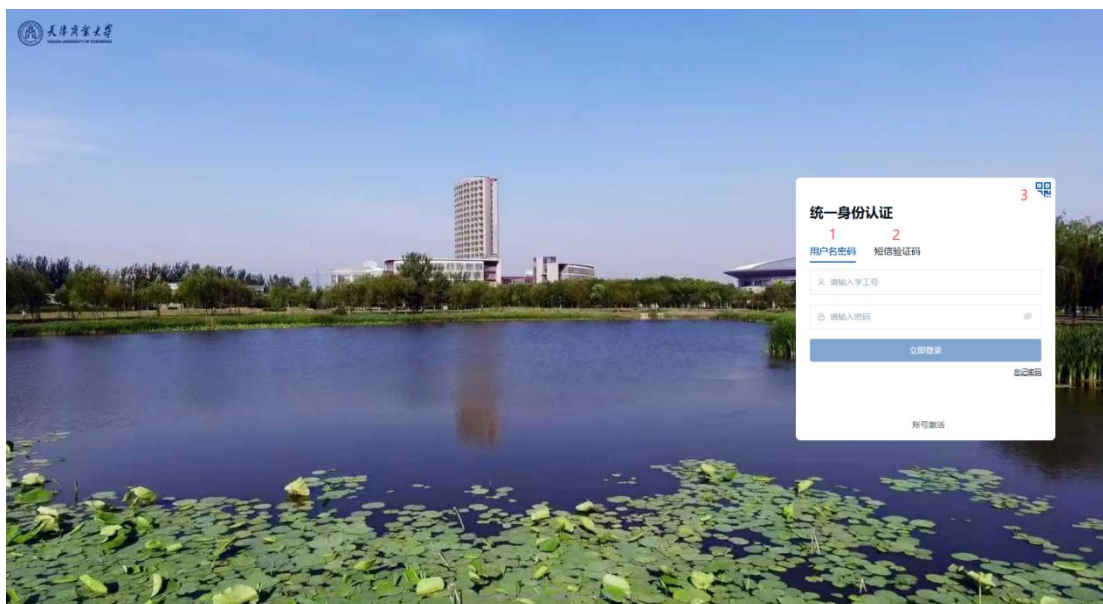
WPS 激活方式

在浏览器中输入 <https://wps.tjcu.edu.cn>，选择对应的登录方式，共有三种登录方式可选（如下图）：

1.用户名密码登录：输入统一身份认证号（学工号）和对应密码，点击“立即登录”即可完成登录。

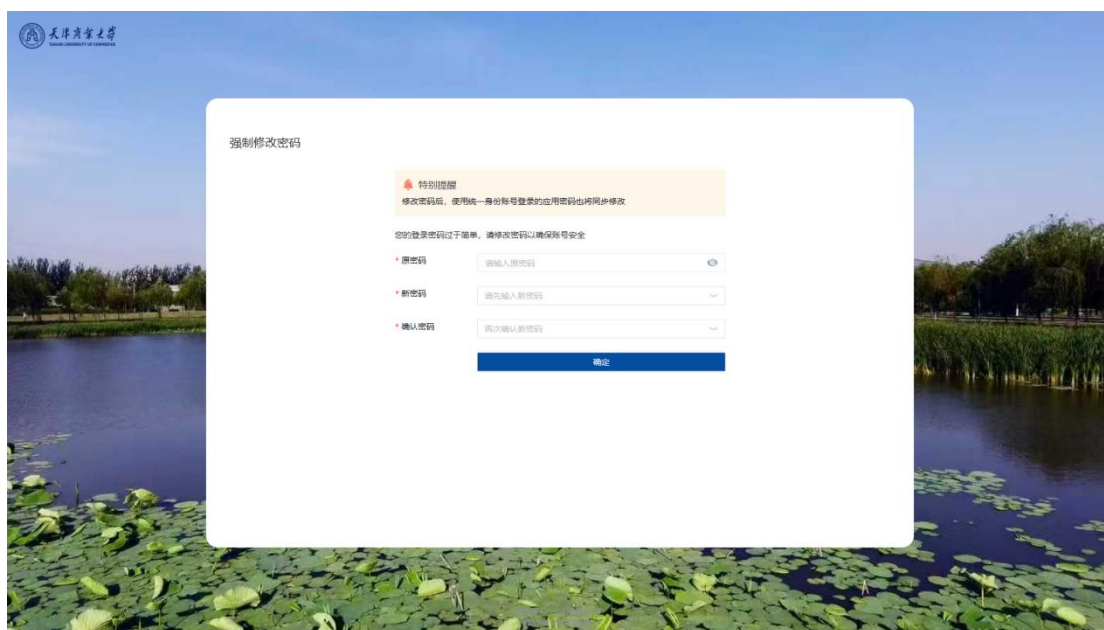
2.短信验证码登录：输入账号绑定的手机号（或者学工号），点击“获取验证码”后，将收到的验证码填入对应位置即可登录。

3.企业微信扫码登录：打开企业微信的扫一扫功能扫码即可登录（注意：需提前加入学校企业微信组织才可使用该方式）



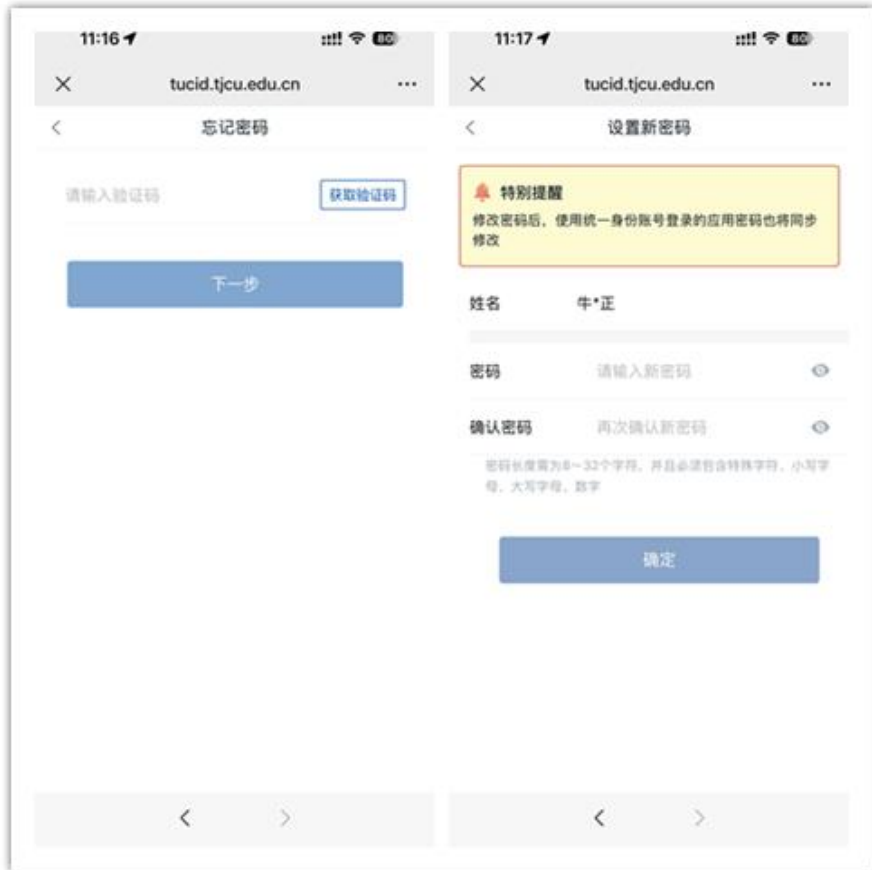
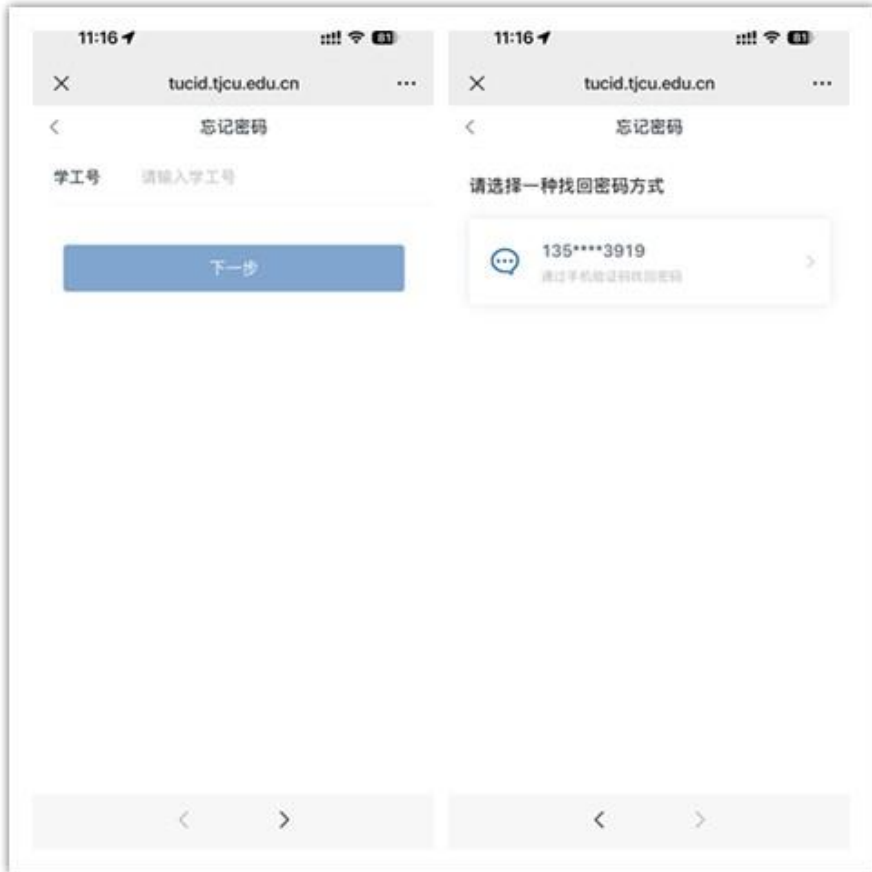
QA:

1.登录密码不符合要求:密码长度需在8位至32位之间,且密码至少包含3种不同类型字符,可选用的字符类型包括:大写字母、小写字母、数字、特殊字符。



2.如果忘记密码,请点击页面右下角的“忘记密码”,通过绑定的手机号找回密码,具体操作流程如下:





3.未绑定手机号或者手机号发生变更，请参照以下方式处理：浏览器输入 <https://tucid.tjcu.edu.cn>，先通过任意一种方式登录账号，登录成功后进入个人中心，选择“安全设置”，点击“绑定手机”或者“更换绑定手机号”，按照提示完成对应操作即可。

